

Report per

# Portomaggiore

Followers: 650

Totale segnalazioni: 870

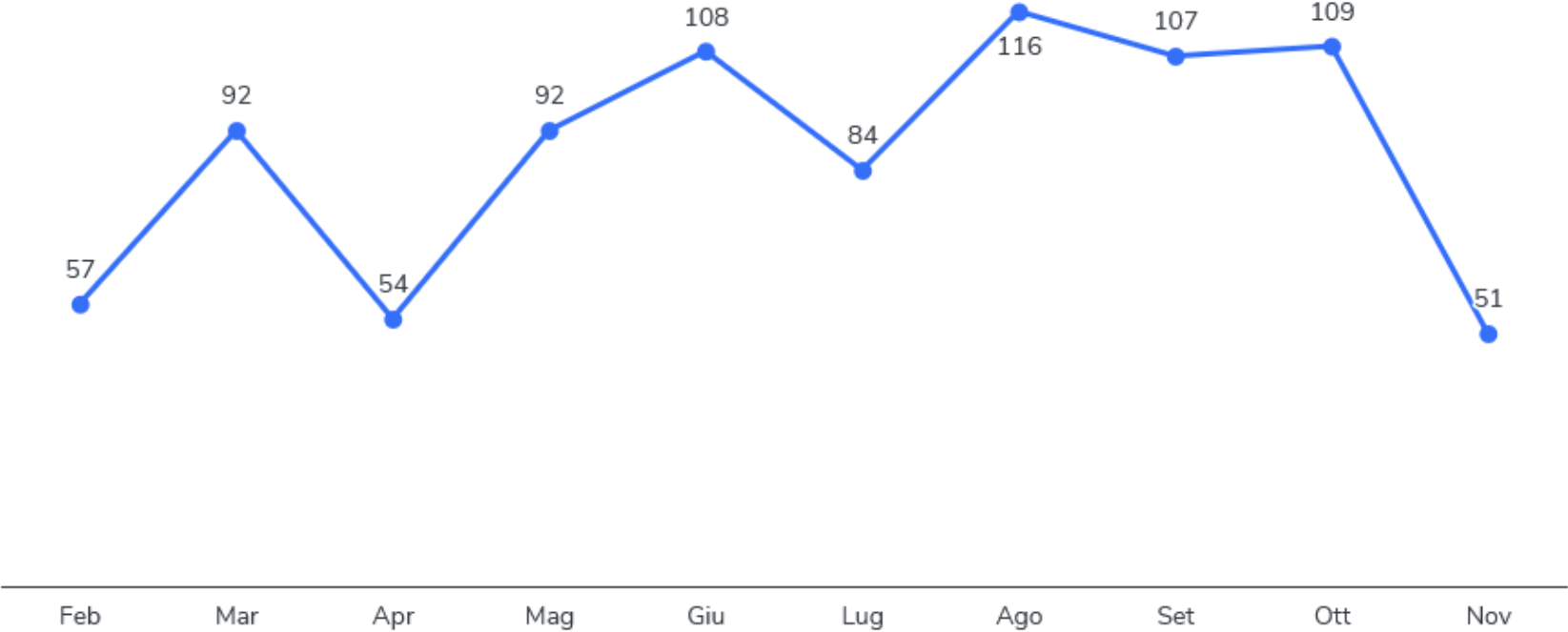
Segnalazioni al giorno: 3.1

Dal 14/02/2024

Al 22/11/2024

Documento creato il **26 Novembre 2024**

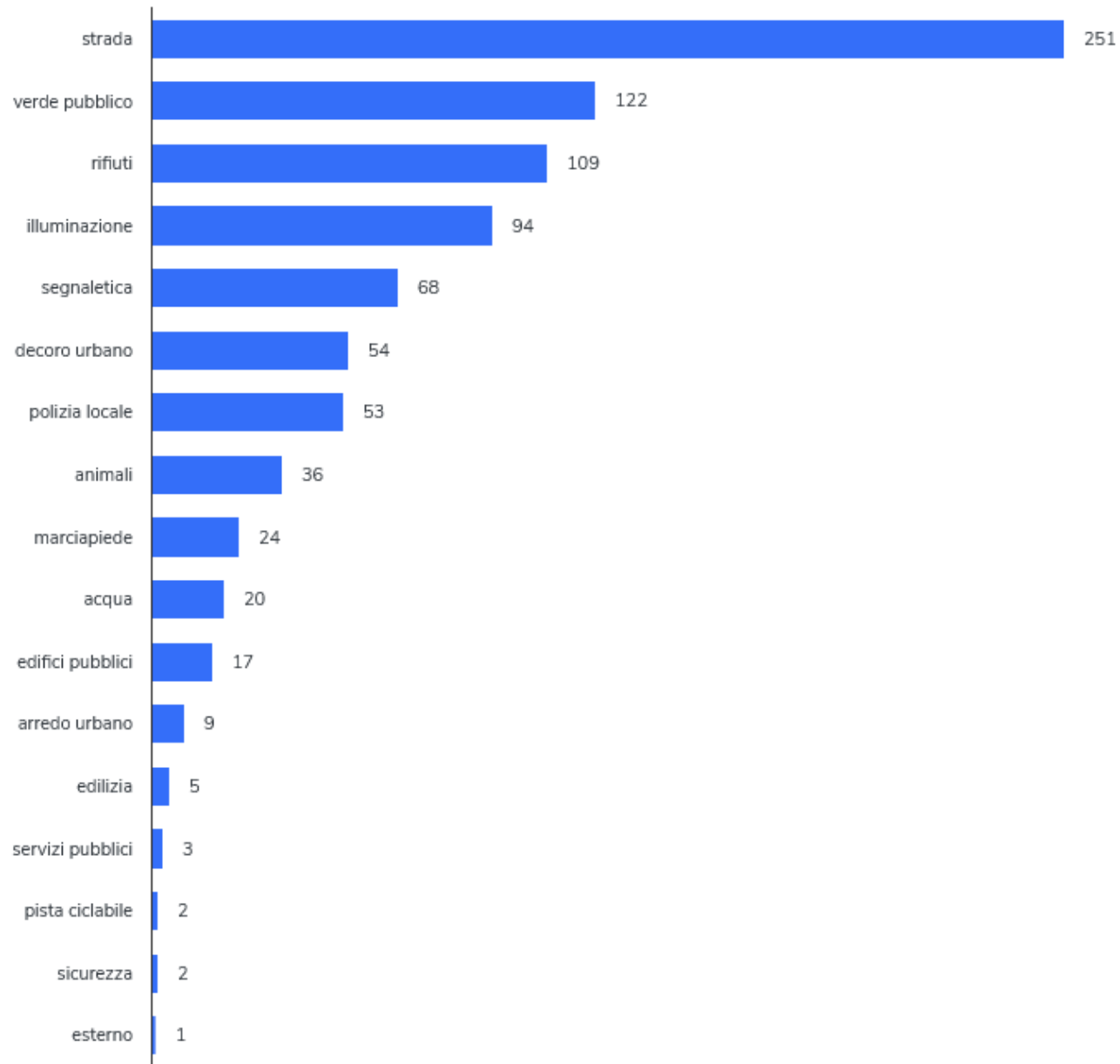
# Segnalazioni ricevute per mese



## Segnalazioni ricevute per mese

Periodo	Segnalazioni
Feb	57
Mar	92
Apr	54
Mag	92
Giu	108
Lug	84
Ago	116
Set	107
Ott	109
Nov	51

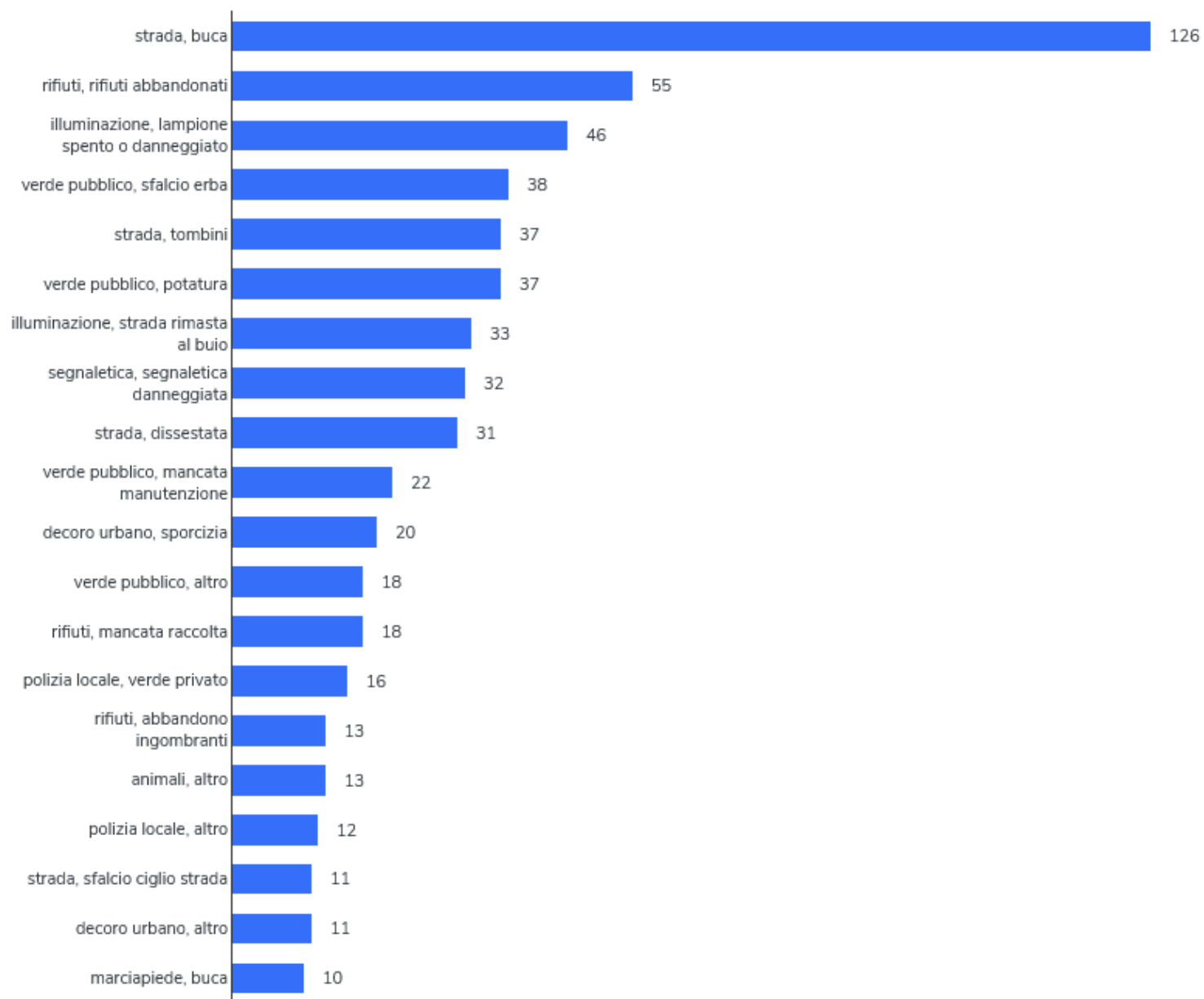
## Segnalazioni per categoria (top 20)



## Segnalazioni per categoria (top 20)

Categoria	Segnalazioni
strada	251
verde pubblico	122
rifiuti	109
illuminazione	94
segnaletica	68
decoro urbano	54
polizia locale	53
animali	36
marciapiede	24
acqua	20
edifici pubblici	17
arredo urbano	9
edilizia	5
servizi pubblici	3
pista ciclabile	2
sicurezza	2
esterno	1

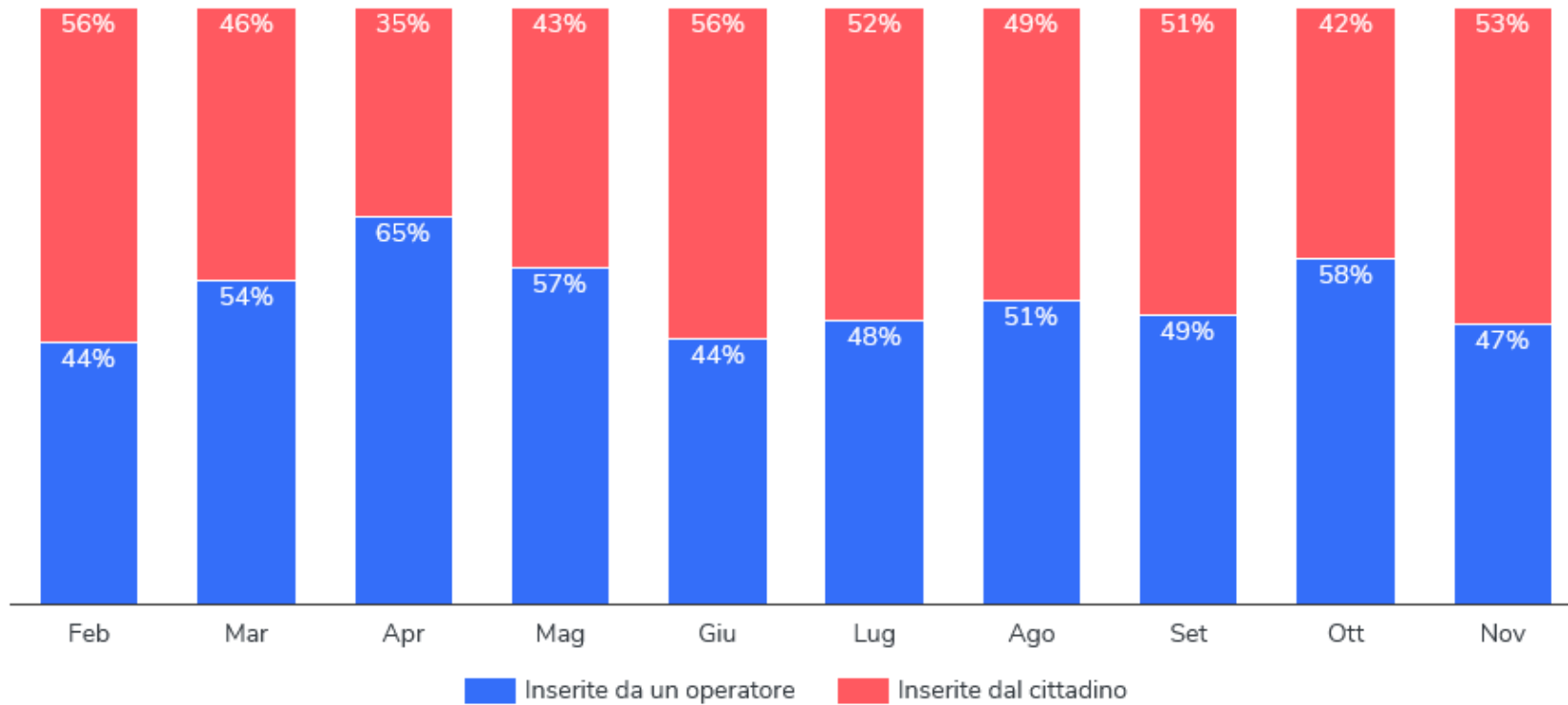
## Sottocategorie più segnalate (top 20)



## Sottocategorie più segnalate (top 20)

Categoria	Segnalazioni
strada, buca	126
rifiuti, rifiuti abbandonati	55
illuminazione, lampione spento o danneggiato	46
verde pubblico, sfalcio erba	38
strada, tombini	37
verde pubblico, potatura	37
illuminazione, strada rimasta al buio	33
segnaletica, segnaletica danneggiata	32
strada, dissestata	31
verde pubblico, mancata manutenzione	22
decoro urbano, sporcizia	20
verde pubblico, altro	18
rifiuti, mancata raccolta	18
polizia locale, verde privato	16
rifiuti, abbandono ingombranti	13
animali, altro	13
polizia locale, altro	12
strada, sfalcio ciglio strada	11
decoro urbano, altro	11
marciapiede, buca	10

## Modalità di inserimento delle segnalazioni

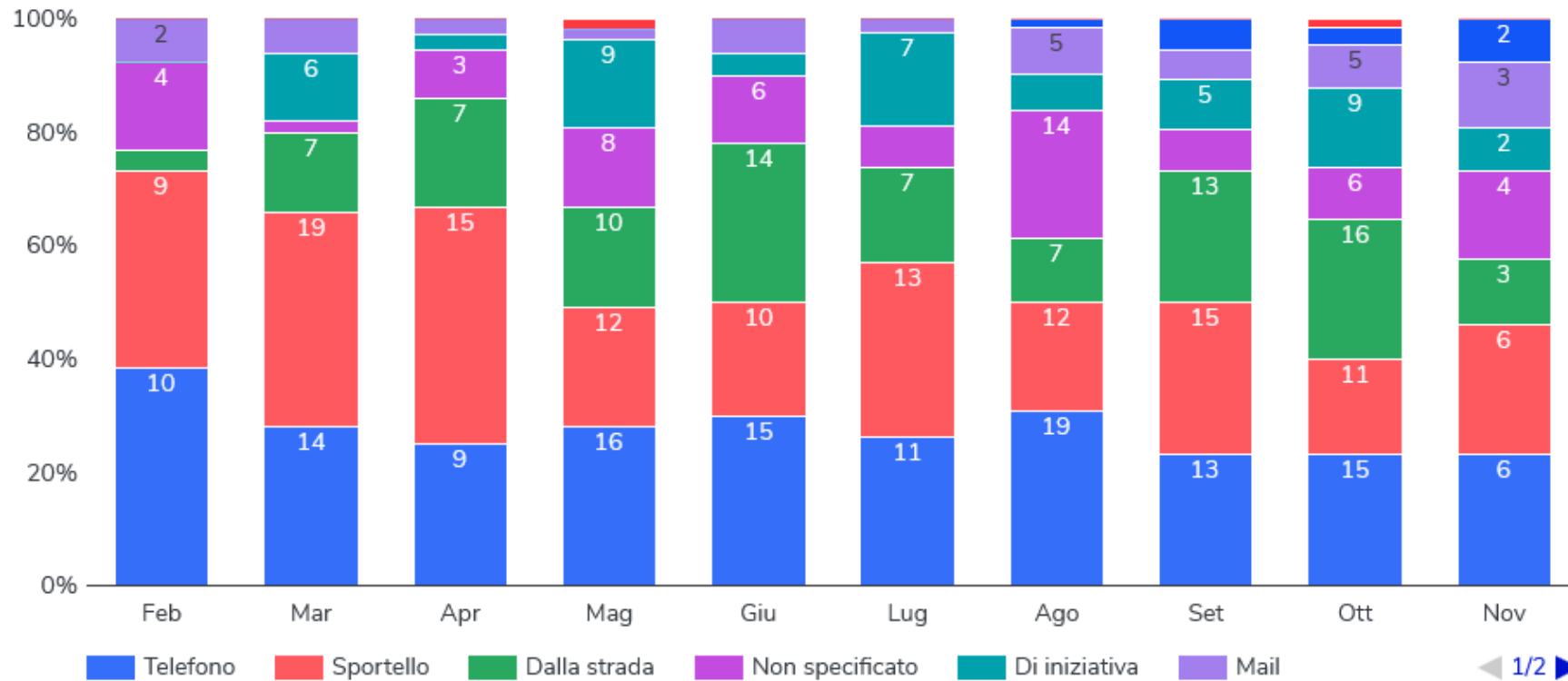




## Modalità di inserimento delle segnalazioni

Periodo	Inserite da un operatore	Inserite dal cittadino
Feb	25	32
Mar	50	42
Apr	35	19
Mag	52	40
Giu	48	60
Lug	40	44
Ago	59	57
Set	52	55
Ott	63	46
Nov	24	27

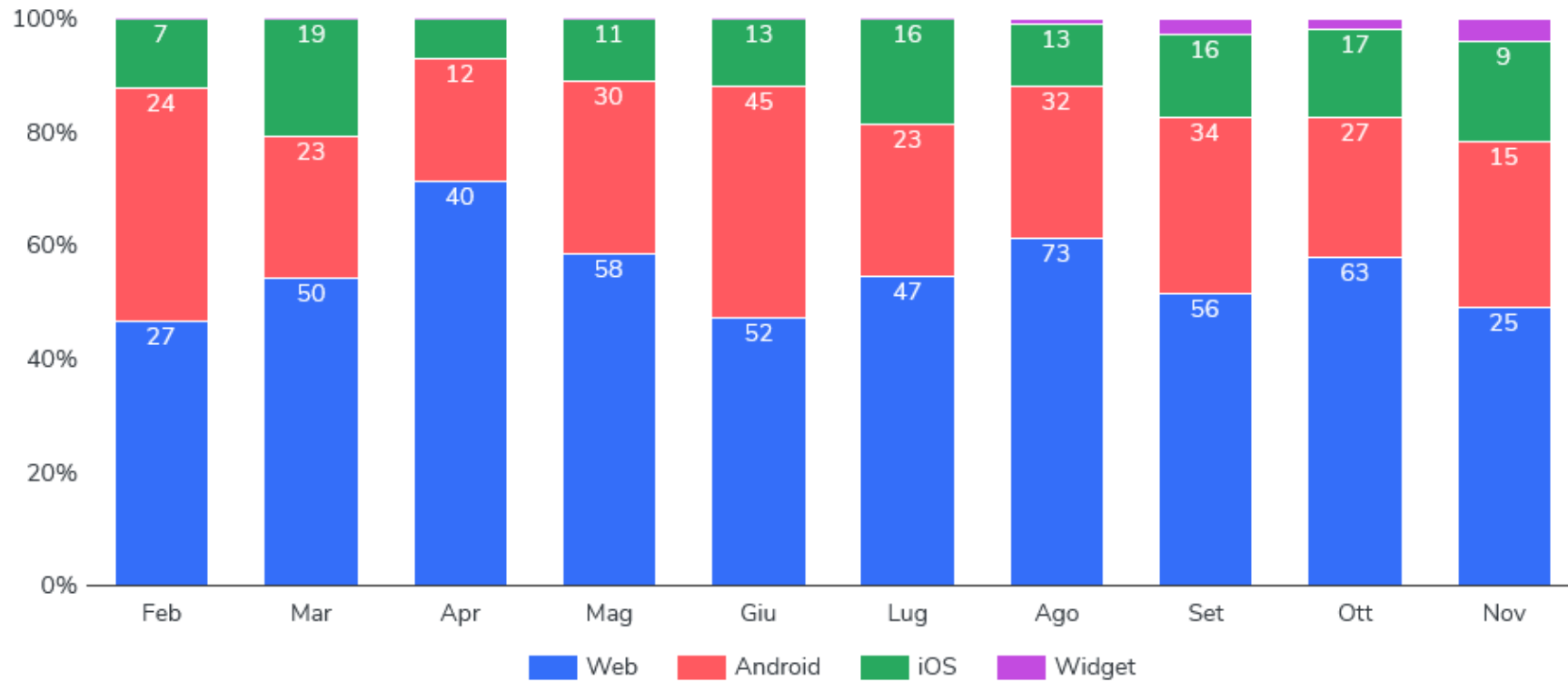
## Canali di segnalazione tradizionali



## Canali di segnalazione tradizionali

Periodo	Telefono	Sportello	Dalla strada	Non specificato	Di iniziativa	Mail	Integrazione	Altro
Feb	10	9	1	4	0	2	0	0
Mar	14	19	7	1	6	3	0	0
Apr	9	15	7	3	1	1	0	0
Mag	16	12	10	8	9	1	0	1
Giu	15	10	14	6	2	3	0	0
Lug	11	13	7	3	7	1	0	0
Ago	19	12	7	14	4	5	1	0
Set	13	15	13	4	5	3	3	0
Ott	15	11	16	6	9	5	2	1
Nov	6	6	3	4	2	3	2	0

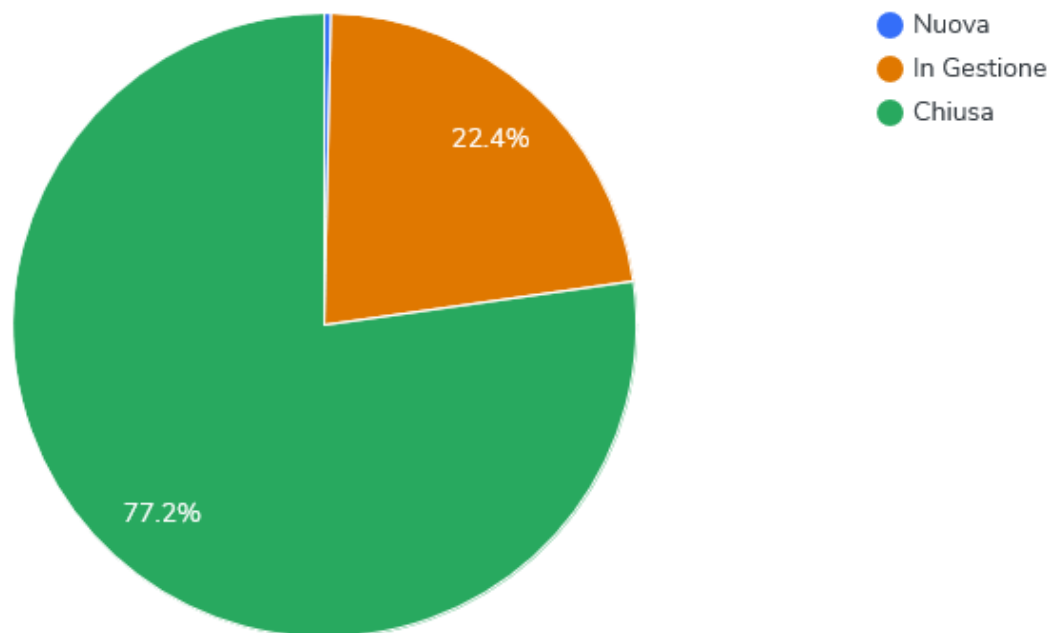
## Canali di segnalazione digitali



## Canali di segnalazione digitali

Periodo	Web	Android	iOS	Widget
Feb	27	24	7	0
Mar	50	23	19	0
Apr	40	12	4	0
Mag	58	30	11	0
Giu	52	45	13	0
Lug	47	23	16	0
Ago	73	32	13	1
Set	56	34	16	3
Ott	63	27	17	2
Nov	25	15	9	2

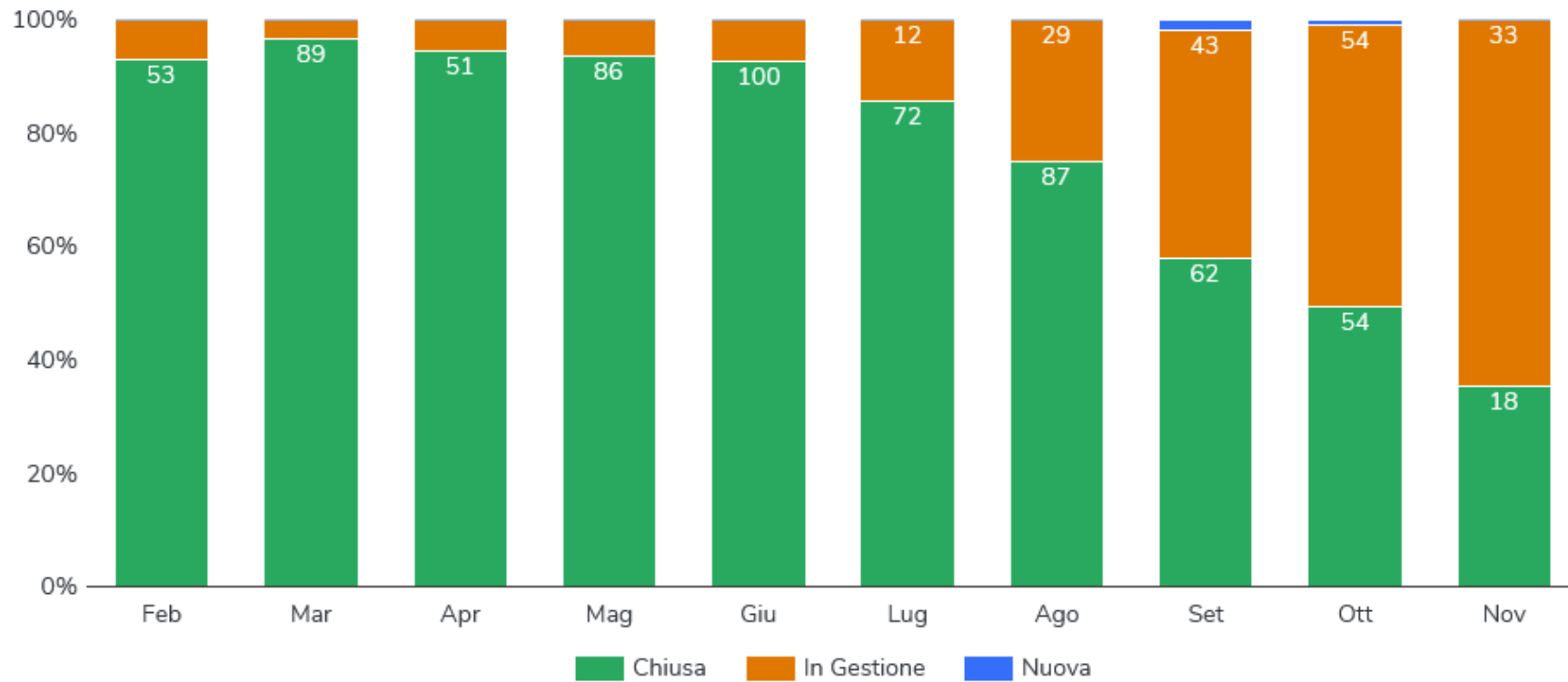
## Stato delle segnalazioni nel periodo



## Stato delle segnalazioni nel periodo

Stato	Pecentuale di segnalazioni
Nuova	3
In Gestione	195
Chiusa	672

## Stato delle segnalazioni per mese

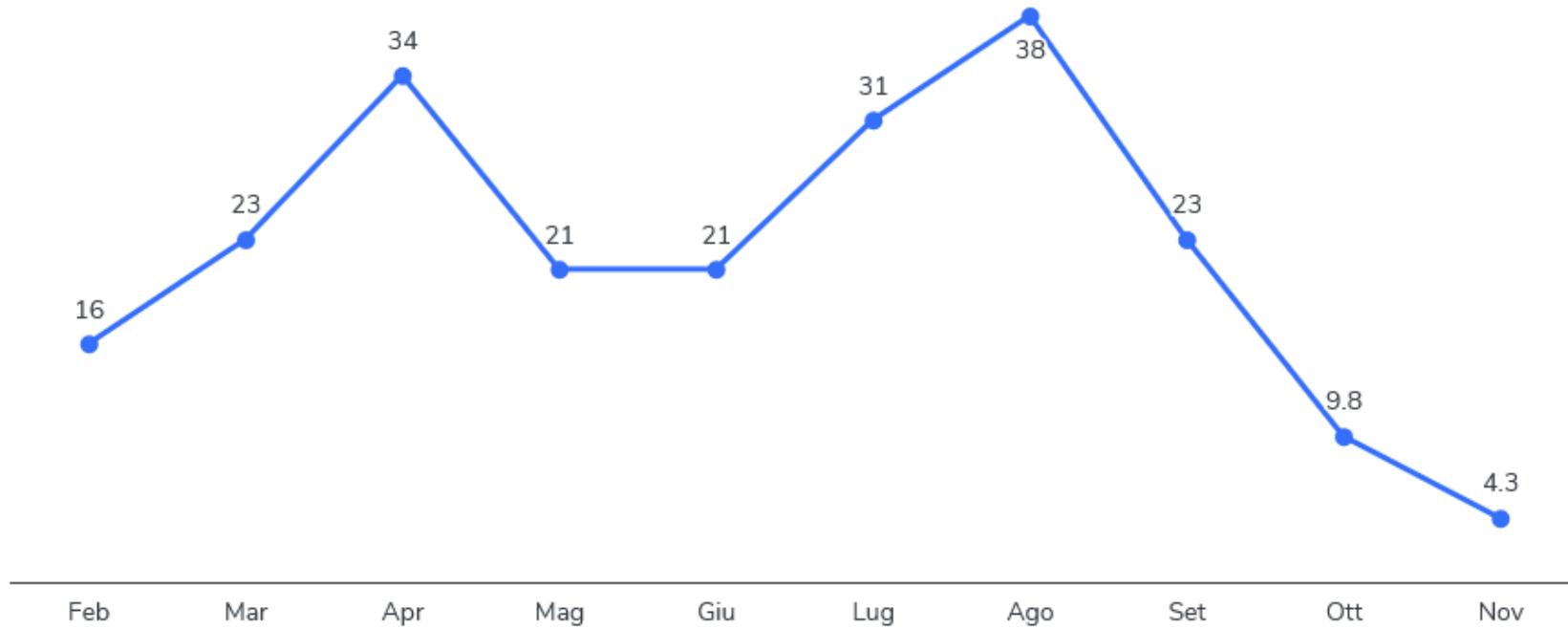




## Stato delle segnalazioni per mese

Periodo	Chiusa	In Gestione	Nuova
Feb	53	4	0
Mar	89	3	0
Apr	51	3	0
Mag	86	6	0
Giu	100	8	0
Lug	72	12	0
Ago	87	29	0
Set	62	43	2
Ott	54	54	1
Nov	18	33	0

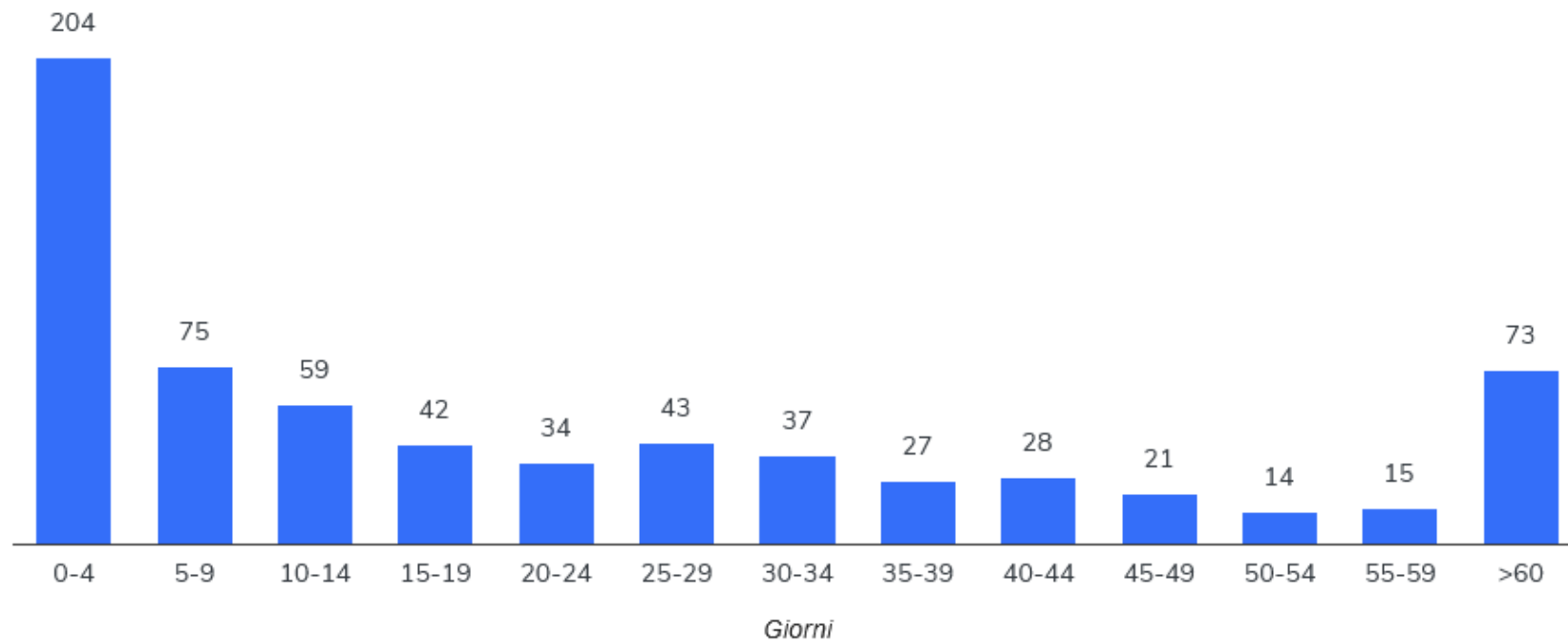
## Media giorni per chiudere le segnalazioni chiuse nel mese



## Media giorni per chiudere le segnalazioni chiuse nel mese

Periodo	Giorni medi per chiudere le segnalazioni
Feb	16
Mar	23
Apr	34
Mag	21
Giu	21
Lug	31
Ago	38
Set	23
Ott	9.8
Nov	4.3

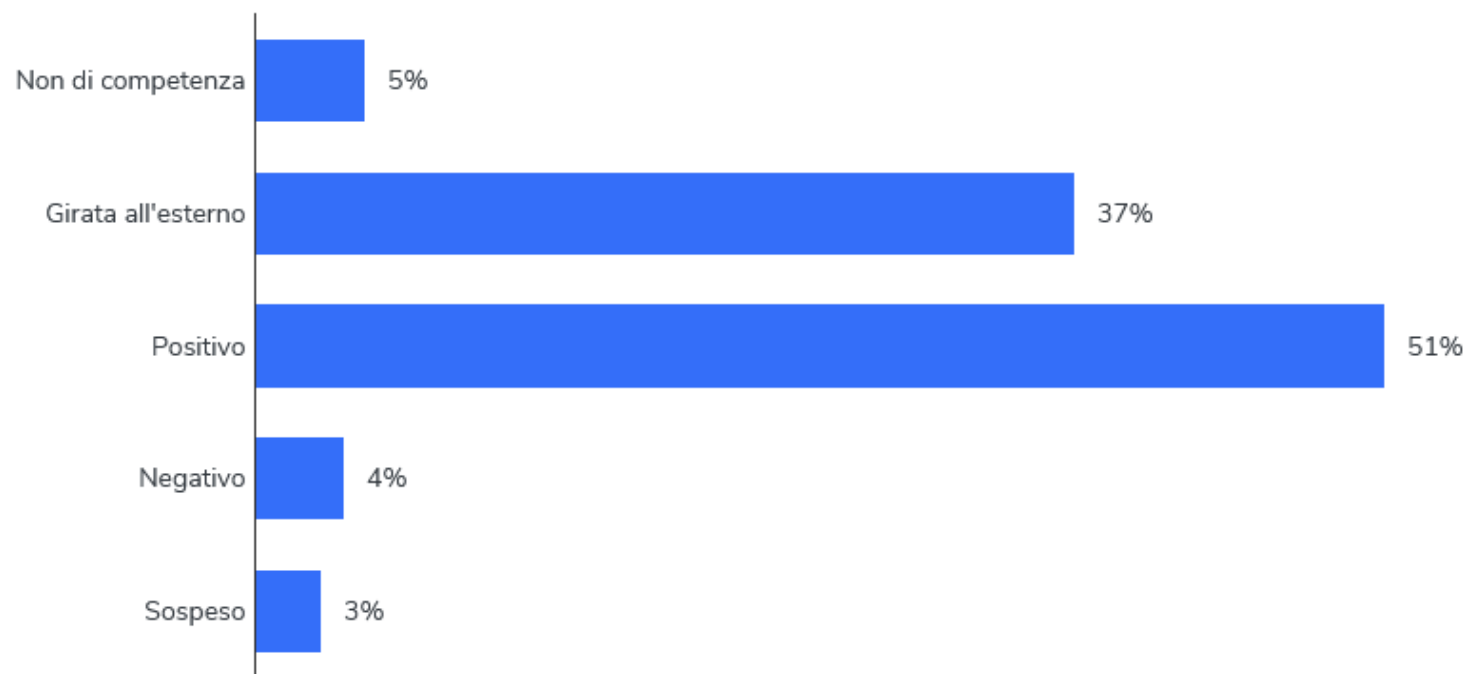
## Segnalazioni chiuse in quanti giorni



## Segnalazioni chiuse in quanti giorni

Arco di giorni	Segnalazioni
0-4	204
5-9	75
10-14	59
15-19	42
20-24	34
25-29	43
30-34	37
35-39	27
40-44	28
45-49	21
50-54	14
55-59	15
>60	73

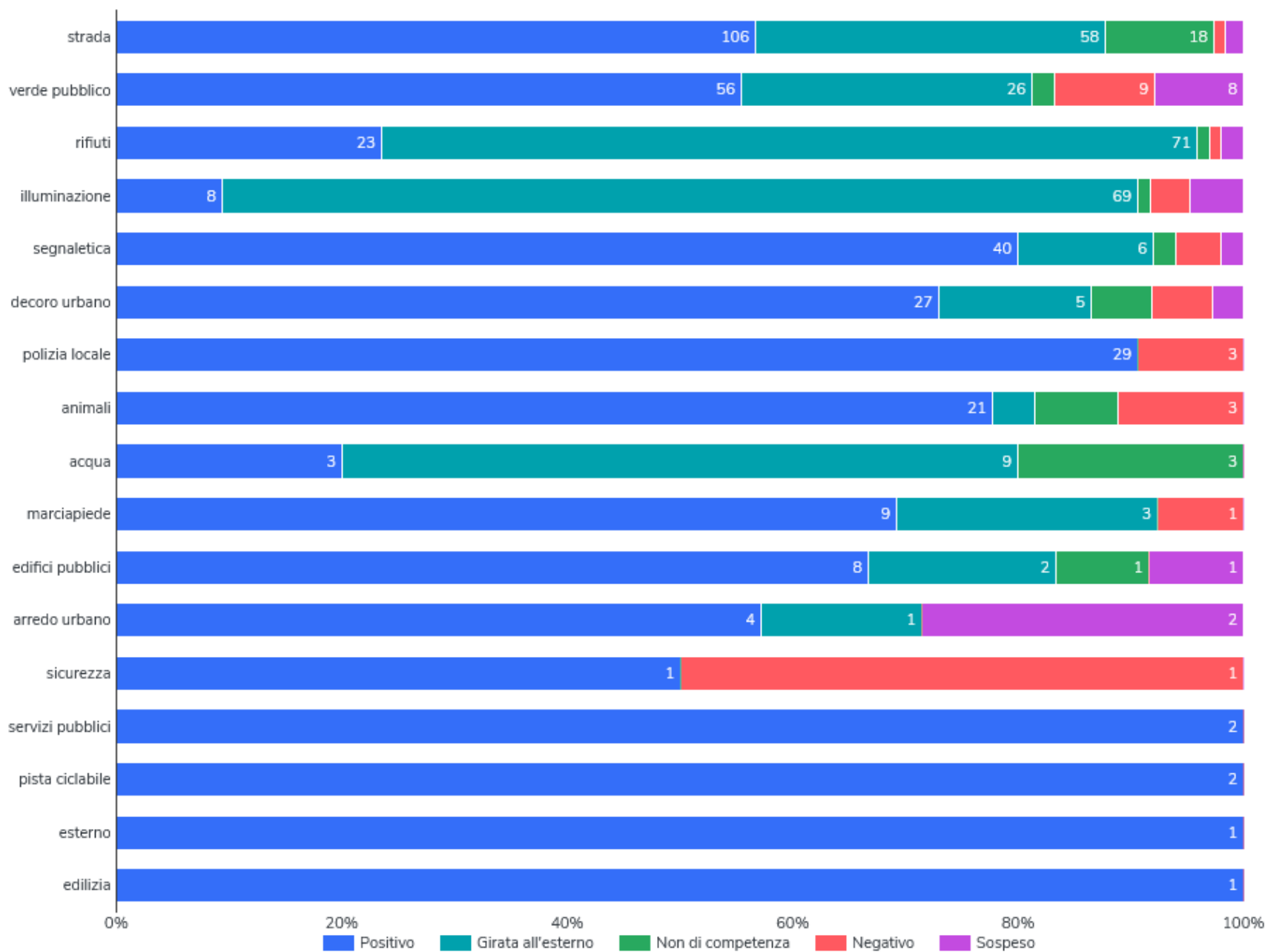
## Esito chiusura segnalazioni



## Esito chiusura segnalazioni

Esito	Segnalazioni
Non di competenza	5
Girata all'esterno	37
Positivo	51
Negativo	4
Sospeso	3

## Numero di segnalazioni per categoria e per esito (top 20)

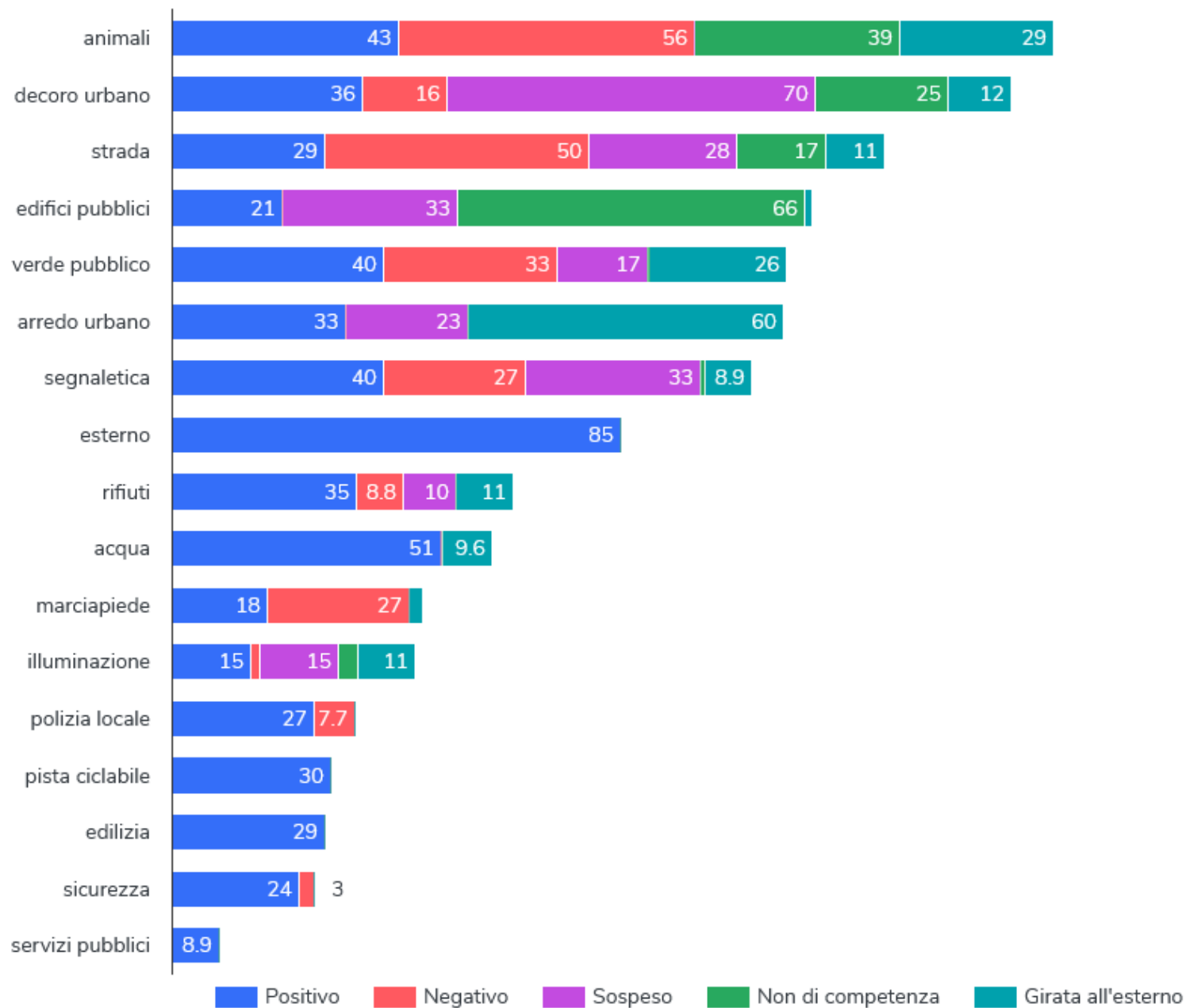




## Numero di segnalazioni per categoria e per esito (top 20)

Categoria	Positivo	Girata all'esterno	Non di competenza	Negativo	Sospeso
strada	106	58	18	2	3
verde pubblico	56	26	2	9	8
rifiuti	23	71	1	1	2
illuminazione	8	69	1	3	4
segnaletica	40	6	1	2	1
decoro urbano	27	5	2	2	1
polizia locale	29	0	0	3	0
animali	21	1	2	3	0
acqua	3	9	3	0	0
marciapiede	9	3	0	1	0
edifici pubblici	8	2	1	0	1
arredo urbano	4	1	0	0	2
sicurezza	1	0	0	1	0
servizi pubblici	2	0	0	0	0
pista ciclabile	2	0	0	0	0
esterno	1	0	0	0	0
edilizia	1	0	0	0	0

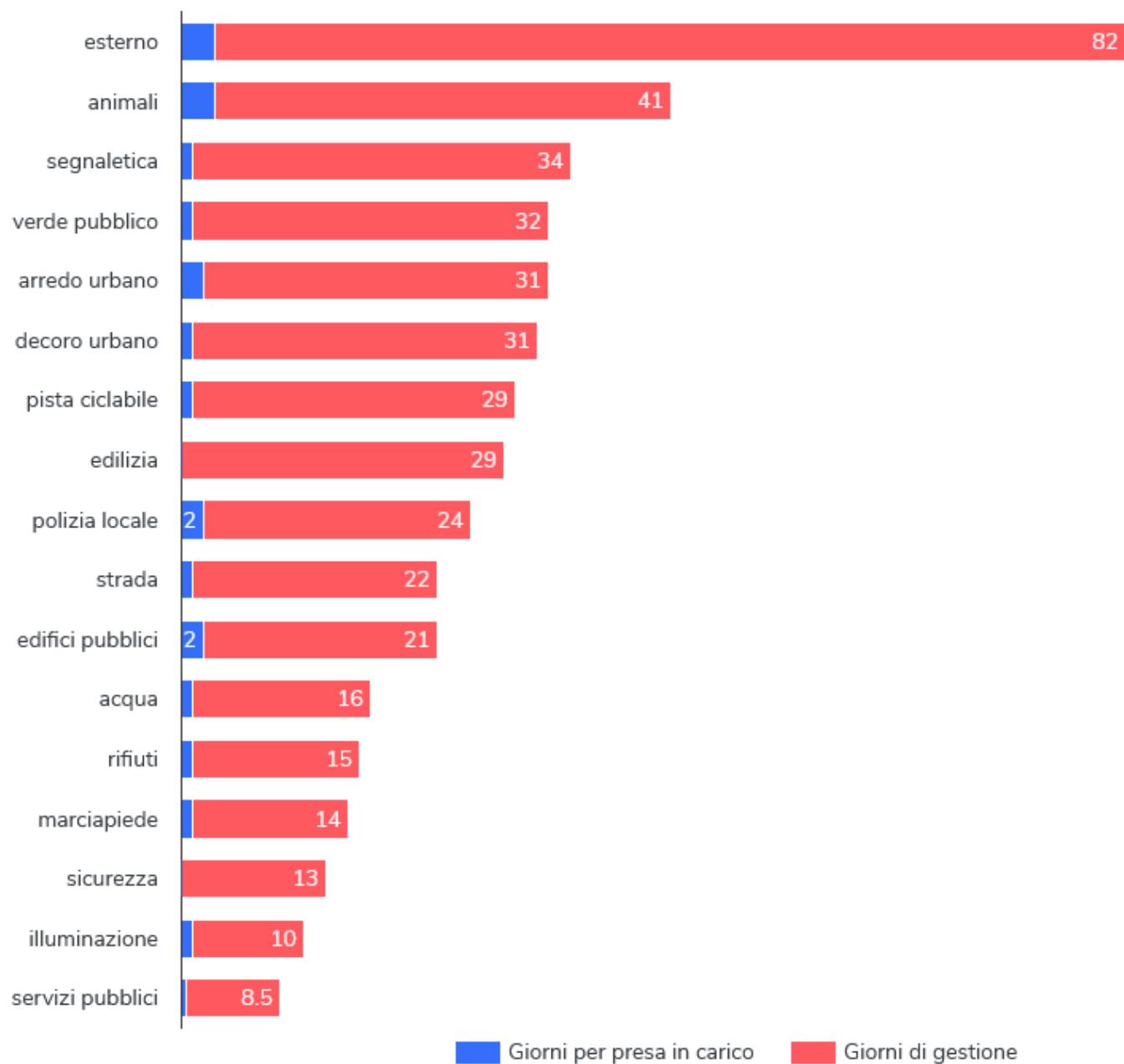
## Giorni medi di chiusura: per categoria e per esito (top 20)



## Giorni medi di chiusura: per categoria e per esito (top 20)

Categoria	Positivo	Negativo	Sospeso	Non di competenza	Girata all'esterno
animali	43	56	0	39	29
decoro urbano	36	16	70	25	12
strada	29	50	28	17	11
edifici pubblici	21	0	33	66	1.3
verde pubblico	40	33	17	0.5	26
arredo urbano	33	0	23	0	60
segnaletica	40	27	33	0.9	8.9
esterno	85	0	0	0	0
rifiuti	35	8.8	10	0	11
acqua	51	0	0	0.1	9.6
marciapiede	18	27	0	0	2.5
illuminazione	15	1.5	15	3.7	11
polizia locale	27	7.7	0	0	0
pista ciclabile	30	0	0	0	0
edilizia	29	0	0	0	0
sicurezza	24	3	0	0	0
servizi pubblici	8.9	0	0	0	0

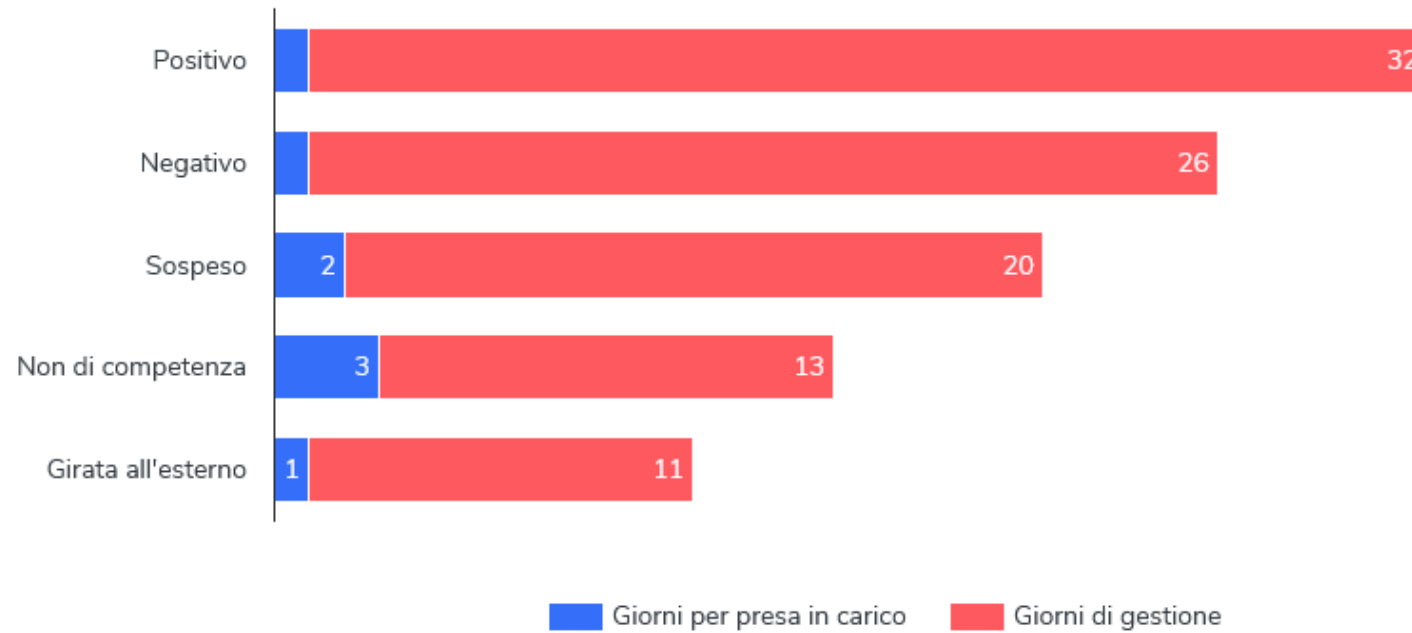
## Giorni medi di chiusura: per categoria (top 20)



## Giorni medi di chiusura: per categoria (top 20)

Categoria	Giorni per presa in carico	Giorni di gestione
esterno	3	82
animali	3	41
segnaletica	1	34
verde pubblico	1	32
arredo urbano	2	31
decoro urbano	1	31
pista ciclabile	1	29
edilizia	0	29
polizia locale	2	24
strada	1	22
edifici pubblici	2	21
acqua	1	16
rifiuti	1	15
marciapiede	1	14
sicurezza	0	13
illuminazione	1	10
servizi pubblici	0.4	8.5

## Giorni medi di chiusura: per esito



## Giorni medi di chiusura: per esito

Esito	Giorni per presa in carico	Giorni di gestione
Positivo	1	32
Negativo	1	26
Sospeso	2	20
Non di competenza	3	13
Girata all'esterno	1	11